

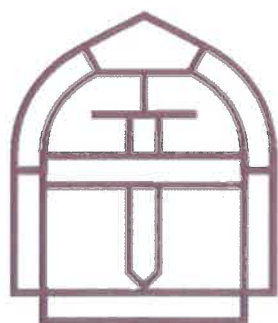


Município  
**FREIXO**  
DE **ESPADA**  
A **CINTA**

RELATÓRIO DE MONITORIZAÇÃO TRIMESTRAL DO  
PROGRAMA DE AJUSTAMENTO DO  
MUNICÍPIO DE FREIXO DE ESPADA À CINTA

A blue handwritten signature or mark.

3<sup>o</sup> TRIMESTRE DE 2025



**Freixo de**  
**Espada à Cinta**



## Índice

Sumário Executivo .....	3
1. Receita .....	4
2. Despesa.....	6
3. Medidas de reequilíbrio orçamental .....	8
4. Assistência financeira .....	8
5. Conclusão.....	9



## Sumário Executivo

No presente relatório são analisados de forma agregada os dados da execução orçamental trimestral do Município de Freixo de Espada à Cinta, referente a 2025, face às metas definidas no Plano de Ajustamento Financeiro, do Município, nos termos do previsto no artigo 29.º, n.ºs 1 da Lei n.º 53/2014, de 25 de agosto.

O Município de Freixo de Espada à Cinta, celebrou com o Fundo de Apoio Municipal em 07.11.2023, o contrato PAM, tendo sido visado em 16.01.2024, pelo Tribunal de Contas, o contrato de assistência financeira no montante global de 12.651.819,15 euros.

O cumprimento do cronograma inicial do empréstimo de Assistência Financeira esteve dependente da tramitação do processo de aprovação por parte das entidades envolvidas e do visto prévio do Tribunal de Contas. O contrato de empréstimo de assistência financeira celebrado entre o Município e o FAM só produziu efeitos a janeiro de 2024. Em data de elaboração do PAM, quando foram estabelecidas metas e medidas atingir pelo Município, estaria previsto o PAM produzir efeitos mais cedo, o que daria um espaço de tempo mais alargado para o cumprimento das medidas que nos propusemos a cumprir.



## 1. Receita

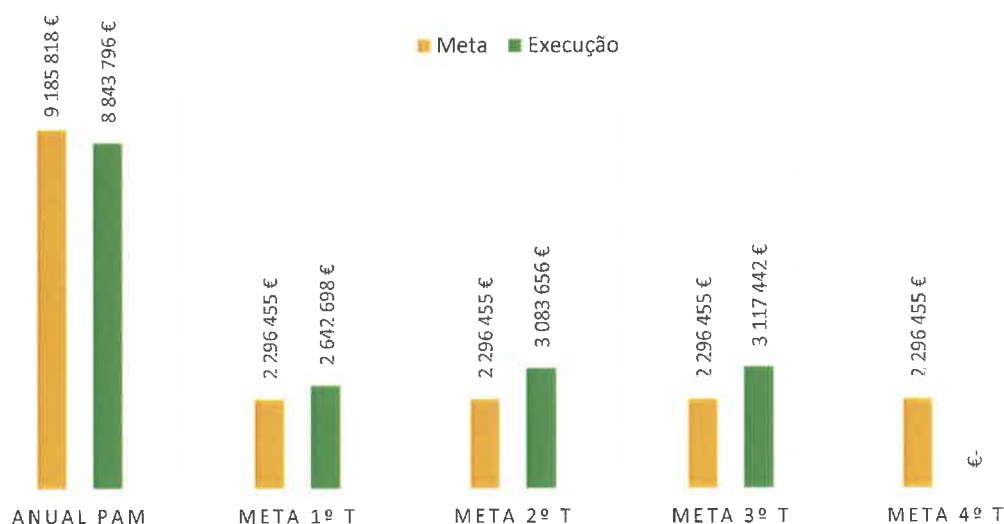
No 3º trimestre de 2025, a autarquia arrecadou um montante de receita total de 3 117 442,40 euros.

**Quadro 1 – Execução da Receita Total**

	Meta	Execução	Percentagem
Anual PAM	9 185 818 €	8 843 796 €	96,3%
Meta 1º T	2 296 455 €	2 642 698 €	115,1%
Meta 2º T	2 296 455 €	3 083 656 €	134,3%
Meta 3º T	2 296 455 €	3 117 442 €	135,8%
Meta 4º T	2 296 455 €	- €	0,0%

Em termos acumulados, a receita arrecadada em 2025 ascende a um montante de 8 843 796,20 euros correspondente a 96,3 % da meta prevista em PAM para o total do ano, bem como uma execução de 128,4% do valor ajustado no PAM para o 3º trimestre no valor de 6.889 milhares de euros.

**Gráfico 1 – Execução da Receita Total**



Em termos totais a execução no 3º trimestre ficou acima do previsto com o PAM ajustado para o período.



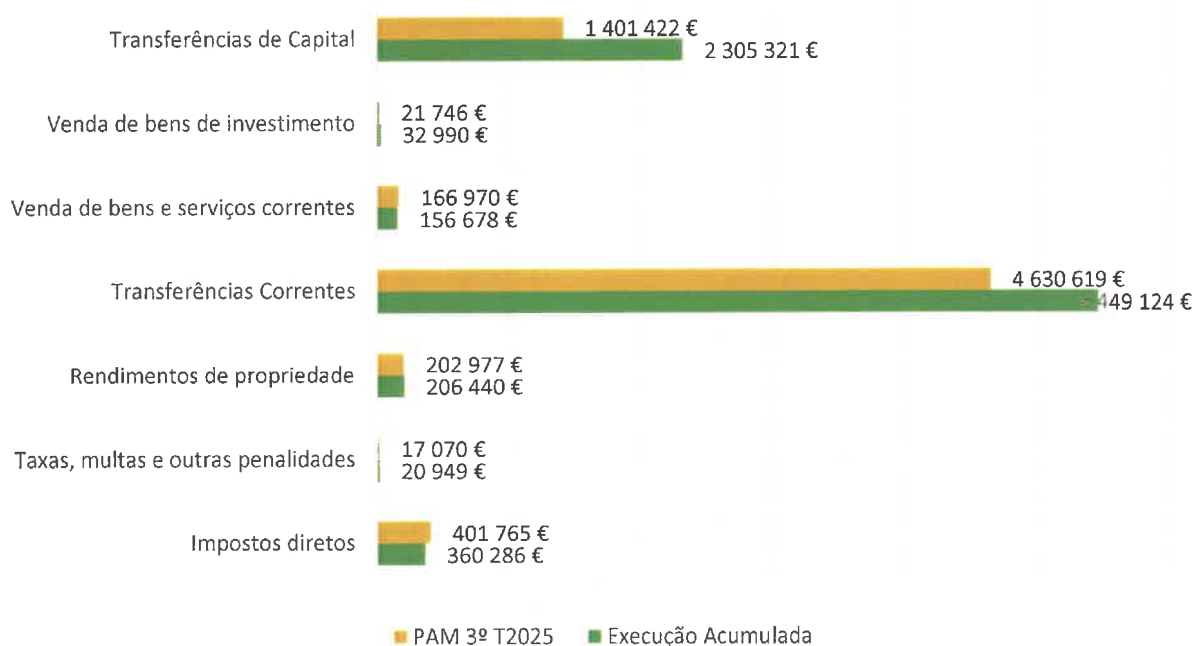
**Quadro 2-** Evolução dos principais agregados da receita

Receita	PAM 3º T2025	Execução Acumulada	Porcentagem
<b>Impostos diretos</b>	401 765 €	360 286 €	89,7%
<b>Taxas, multas e outras penalidades</b>	17 070 €	20 949 €	122,7%
<b>Rendimentos de propriedade</b>	202 977 €	206 440 €	101,7%
<b>Transferências Correntes</b>	4 630 619 €	5 449 124 €	117,7%
<b>Venda de bens e serviços correntes</b>	166 970 €	156 678 €	93,8%
<b>Venda de bens de investimento</b>	21 746 €	32 990 €	151,7%
<b>Transferências de Capital</b>	1 401 422 €	2 305 321 €	164,5%

Analisando os capítulos da receita verificamos que as rubricas da receita corrente ficaram conforme previsto ou ligeiramente acima, de salientar a execução abaixo, nos impostos diretos, devido à cobrança do Imposto Municipal Sobre Imóveis (IMI) não ocorrer linearmente ao longo do ano, mas sim sazonalmente em junho e dezembro.

Quanto às rubricas da receita de capital ficaram acima do valor, devido à execução e recebimento de projetos cofinanciados que fez aumentar bastante as transferências de capital, bem como a liquidação integral da parte restante da venda de uma habitação social que levou a um aumento da rubrica de venda de bens de investimento.

**Gráfico 2 –** Evolução dos principais agregados da receita





## 2. Despesa

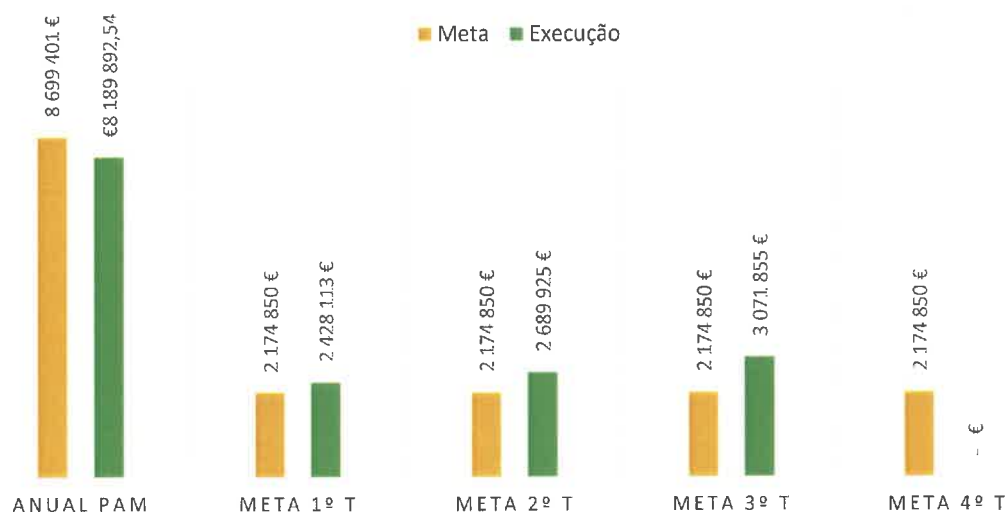
No 3º trimestre de 2025, a Autarquia efetuou pagamentos no montante de 3 071 854,74 euros.

**Quadro 3** – Execução da despesa total

	Meta	Execução	Percentagem
<b>Anual PAM</b>	8 699 401 €	8 189 892,54 €	94,1%
<b>Meta 1º T</b>	2 174 850 €	2 428 113 €	111,6%
<b>Meta 2º T</b>	2 174 850 €	2 689 925 €	123,7%
<b>Meta 3º T</b>	2 174 850 €	3 071 855 €	141,2%
<b>Meta 4º T</b>	2 174 850 €	- €	0,0%

Em termos acumulados, a despesa paga em 2025 ascende ao montante de 8 189 892,54 euros correspondente a 94,1 % da meta prevista em PAM para o total do ano, bem como uma execução de 125,5% do valor ajustado no PAM para o 3º trimestre no valor de 6.525 milhares de euros.

**Gráfico 3** – Execução da despesa total



Em termos totais a execução no 3º trimestre ficou acima do PAM ajustado para o período.



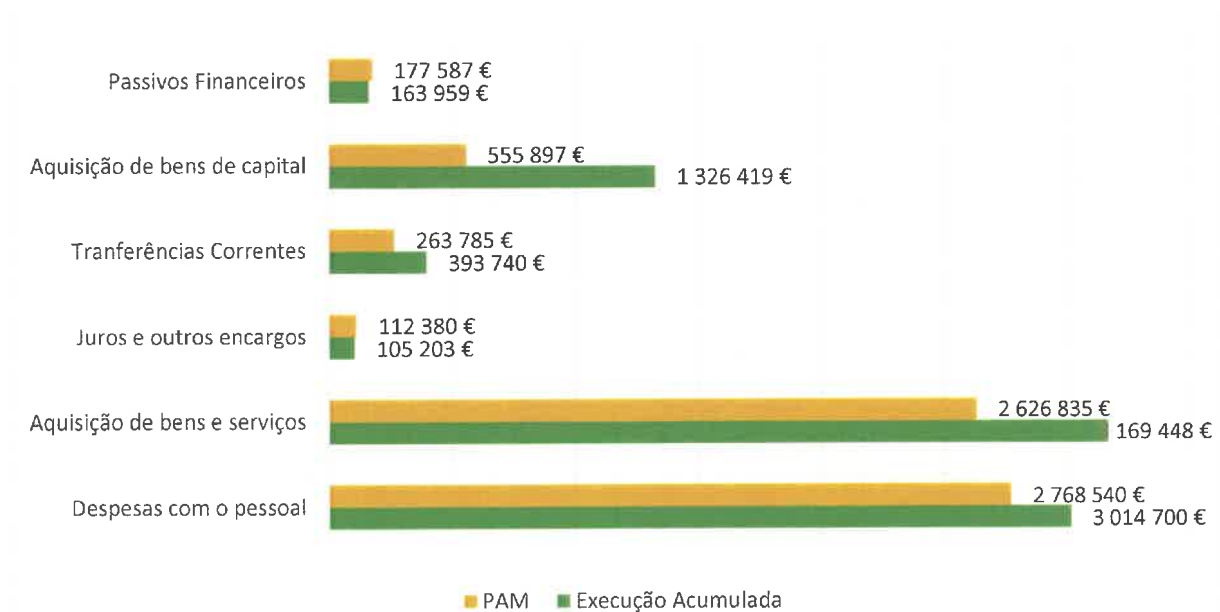
#### Quadro 4- Evolução dos principais agrupamentos da despesa

	PAM 3º T2025	Execução Acumulada	Percentagem
<b>Despesas com o pessoal</b>	2 768 540 €	3 014 700 €	108,9%
<b>Aquisição de bens e serviços</b>	2 626 835 €	3 169 448 €	120,7%
<b>Juros e outros encargos</b>	112 380 €	105 203 €	93,6%
<b>Transferências Correntes</b>	263 785 €	393 740 €	149,3%
<b>Aquisição de bens de capital</b>	555 897 €	1 326 419 €	238,6%
<b>Passivos Financeiros</b>	177 587 €	163 959 €	92,3%

Analisando os principais agrupamentos de despesa verificamos que a maioria das rubricas ficaram acima dos limites previstos ou ligeiramente acima, salientando a diminuição dos juros e outros encargos face ao previsto, evidenciando a redução dos mesmos através da reestruturação financeira levada a cabo ao longo de 2024. Importa referir, que as transferências correntes, apesar do aumento registado, devido à maior atividade ocorrida durante o período de Verão tende a aproximar-se do previsto no decorrer do ano.

Quanto à aquisição de bens de capital, ficou acima do previsto, devido ao facto da execução e pagamento de obras cofinanciadas em curso.

#### Gráfico 4 – Evolução dos principais agrupamentos da despesa





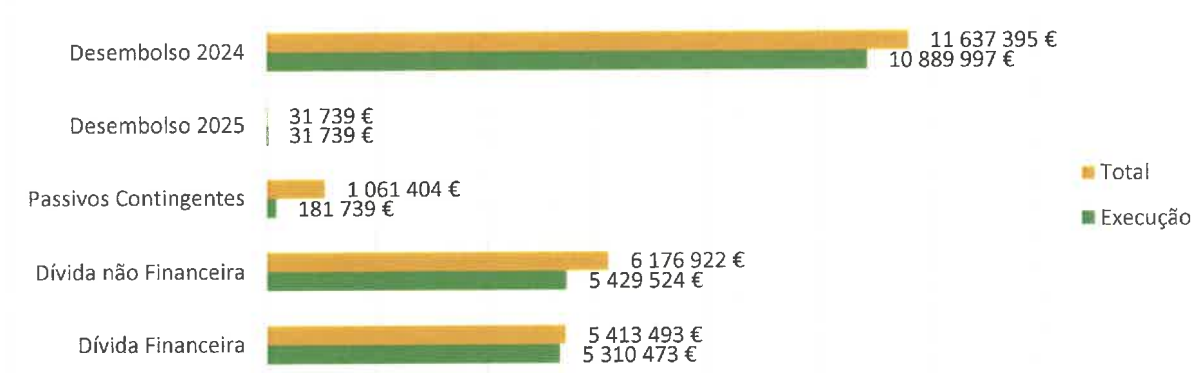
### 3. Medidas de reequilíbrio orçamental

De acordo com o PAM aprovado, apesar de se encontrarem previstas medidas de reequilíbrio orçamental (receita e despesa) a sua avaliação é anual.

### 4. Assistência financeira

No período abrangido pelo presente relatório foi desembolsado pelo Fundo de Apoio Municipal, um montante de 31 738,99 euros, relativo ao contrato de assistência financeira para pagamento de dívida referente aos passivos contingentes relativos ao processo n.º 37/23.1 BEMDL (24 258,90 euros) e ao processo n.º 58664/23.3 YIPRT (7 480,09 euros), constantes no anexo 'C' do contrato de assistência financeira, os quais já foram pagos.

**Gráfico 5 – Execução do PRD**



**Quadro 4 – Execução do programa de reestruturação de dívida**

Assistência Financeira	Total	Execução
Dívida Financeira	5 413 493 €	5 310 473 €
Dívida não Financeira	6 176 922 €	5 429 524 €
Passivos Contingentes	1 061 404 €	181 739 €
<b>Total</b>	<b>12 651 819 €</b>	<b>10 921 736 €</b>
<b>Desembolso 2025</b>	<b>31 739 €</b>	<b>31 739 €</b>
<b>Desembolso 2024</b>	<b>11 637 395 €</b>	<b>10 889 997 €</b>



## 5. Conclusão

O Município de Freixo de Espada à Cinta tem reunido esforços para cumprir as medidas previstas no PAM, apresentando valores de receita e despesa adequados ao previsto no PAM, apesar de existirem desvios no que concerne a algumas rubricas da despesa e da receita.

O Município de Freixo de Espada à Cinta reduziu o montante em excesso da dívida total, verificando-se a 30 de setembro de 2025, o cumprimento do pressuposto na alínea a), do nº3, do artigo 52º, da Lei nº 73/2013, de 03 de setembro, na sua atual redação, reduzindo o excesso de endividamento desde o final de 2023 em 2.735 milhares de euros.

No presente ano diminuámos o excesso de endividamento em 1.580 milhares de euros correspondente a uma redução de 59,29% em relação a 31 de dezembro de 2024.

Data de Reporte	Excesso de Endividamento	Redução 10% (a) do nº3 Art.º 52	Redução Efetiva	Situação de cumprimento	Varição no Excesso de Endividamento
31/12/2023	3 820 466,37 €				
31/12/2024	2 664 839,49 €	382 046,64 €	1 155 626,88 €	Sim	30,25%
30/09/2025	1 084 979,86 €	266 483,95 €	1 579 859,63 €	Sim	59,29%

\* Os valores expressos têm por base os valores reportados na DGAL.

O Prazo Médio de Pagamentos no final do 3º trimestre de 2025 do Município, é de 42 dias, aproximando-se assim dos prazos previstos e aceitáveis de pagamentos.

Freixo de Espada à Cinta, 30 de outubro de 2025

O Presidente da Câmara Municipal

Dr. Nuno Manuel Rocha Gomes Ferreira