

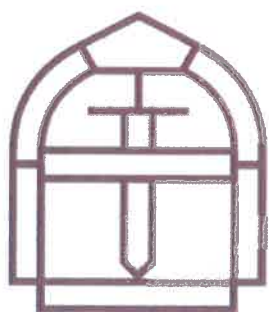


Município
FREIXO
DE **ESPADA**
A **CINTA**



RELATÓRIO DE MONITORIZAÇÃO TRIMESTRAL DO
PROGRAMA DE AJUSTAMENTO DO
MUNICÍPIO DE FREIXO DE ESPADA À CINTA

1.º TRIMESTRE DE 2025



**Freixo de
Espada à Cinta**



Índice

Sumário Executivo	3
1. Receita	4
2. Despesa.....	6
3. Medidas de reequilíbrio orçamental	8
4. Assistência financeira	8
5. Conclusão.....	9



Sumário Executivo

No presente relatório são analisados de forma agregada os dados da execução orçamental trimestral do Município de Freixo de Espada à Cinta, referente a 2025, face às metas definidas no Plano de Ajustamento Financeiro, do Município, nos termos do previsto no artigo 29.º, n.ºs 1 a 3 da Lei n.º 53/2014, de 25 de agosto.

O Município de Freixo de Espada à Cinta, celebrou com o Fundo de Apoio Municipal em 07.11.2023, o contrato PAM, tendo sido visado em 16.01.2024, pelo Tribunal de Contas, o contrato de assistência financeira no montante global de 12.651.819,15 euros.

O cumprimento do cronograma inicial do empréstimo de Assistência Financeira esteve dependente da tramitação do processo de aprovação por parte das entidades envolvidas e do visto prévio do Tribunal de Contas. O contrato de empréstimo de assistência financeira celebrado entre o Município e o FAM só produziu efeitos a janeiro de 2024. Em data de elaboração do PAM, quando foram estabelecidas metas e medidas atingir pelo Município, estaria previsto o PAM produzir efeitos mais cedo, o que daria um espaço de tempo mais alargado para o cumprimento das medidas que nos propusemos a cumprir.



1. Receita

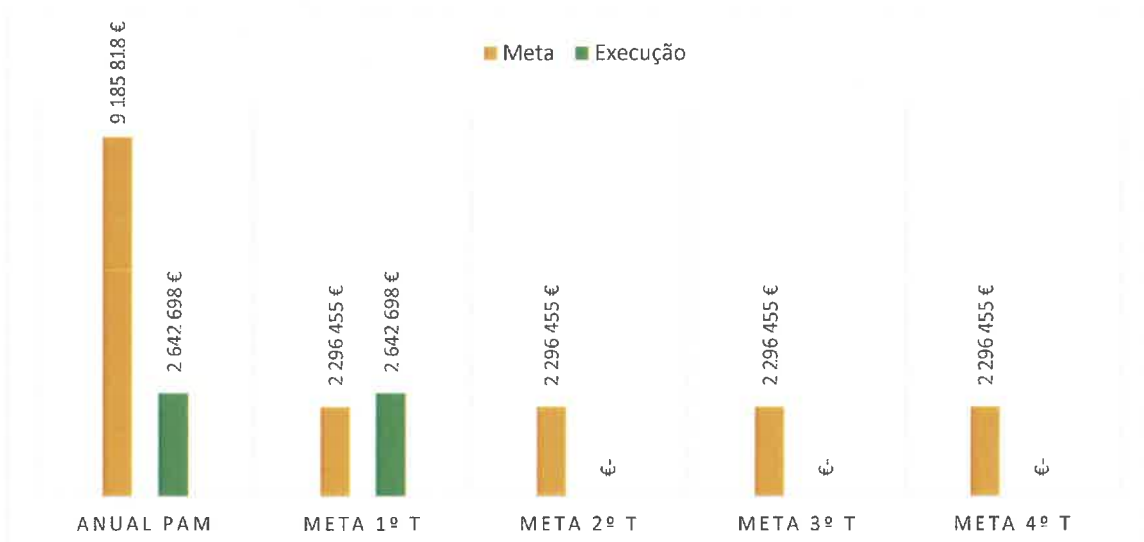
No 1º trimestre de 2025, a autarquia arrecadou um montante de receita total de 2 642 697,74 euros.

Quadro 1 – Execução da Receita Total

	Meta	Execução	Percentagem
Anual PAM	9 185 818 €	2 642 698 €	28,8%
Meta 1º T	2 296 455 €	2 642 698 €	115,1%
Meta 2º T	2 296 455 €	- €	0,0%
Meta 3º T	2 296 455 €	- €	0,0%
Meta 4º T	2 296 455 €	- €	0,0%

Em termos acumulados, a receita arrecadada em 2025 ascende a um montante de 2 642 697,74 euros correspondente a 28,8 % da meta prevista em PAM para o total do ano, bem como uma execução de 115,1% do valor ajustado no PAM para o 1ª trimestre no valor de 2.296 milhares de euros.

Gráfico 1 – Execução da Receita Total



Em termos totais a execução no 1º trimestre evolui em linha com o PAM ajustado para o período.

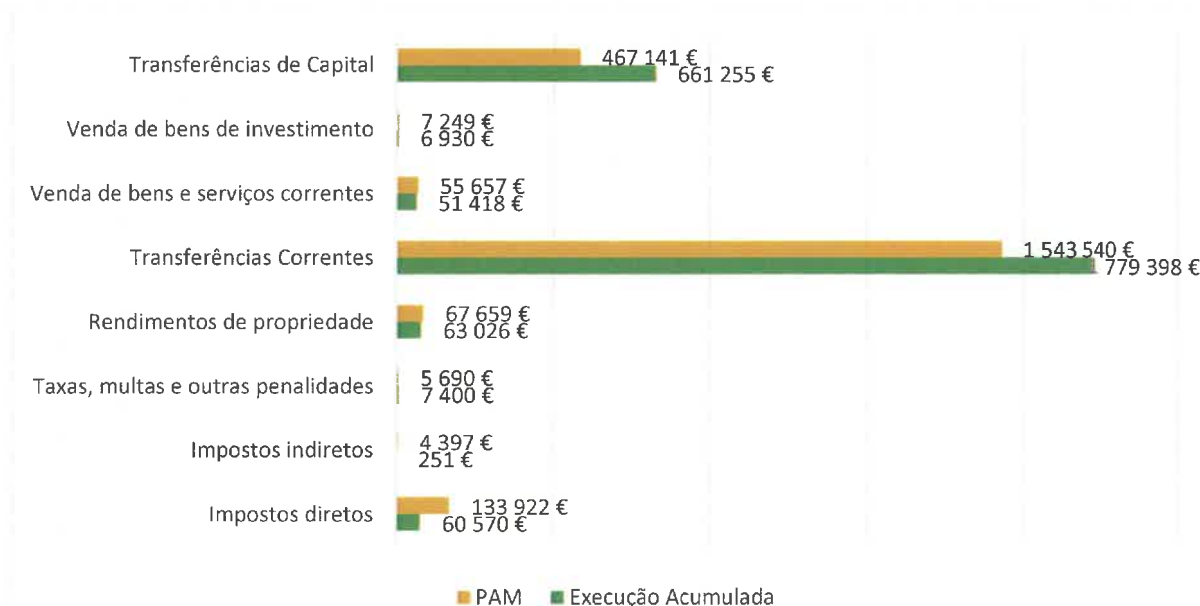


Quadro 2- Evolução dos principais agregados da receita

Receita	PAM	Execução Acumulada	Porcentagem
Impostos diretos	133 922 €	60 570 €	45,2%
Impostos indiretos	4 397 €	251 €	5,7%
Taxas, multas e outras penalidades	5 690 €	7 400 €	130,1%
Rendimentos de propriedade	67 659 €	63 026 €	93,2%
Transferências Correntes	1 543 540 €	1 779 398 €	115,3%
Venda de bens e serviços correntes	55 657 €	51 418 €	92,4%
Venda de bens de investimento	7 249 €	6 930 €	95,6%
Transferências de Capital	467 141 €	661 255 €	141,6%

Analisando os capítulos da receita mais relevantes verificamos que a maioria das rubricas ficaram conforme previsto ou ligeiramente acima do valor, principalmente nas transferências de capital, devido à execução e recebimento de projetos cofinanciados. De salientar a execução abaixo nos impostos diretos, devido à cobrança do Imposto Municipal Sobre Imóveis (IMI) não ocorrer linearmente ao longo do ano, mas sim sazonalmente em Junho e Dezembro. Quanto aos impostos indiretos esperamos melhorar a execução da mesma ao longo do ano.

Gráfico 2 – Evolução dos principais agregados da receita





2. Despesa

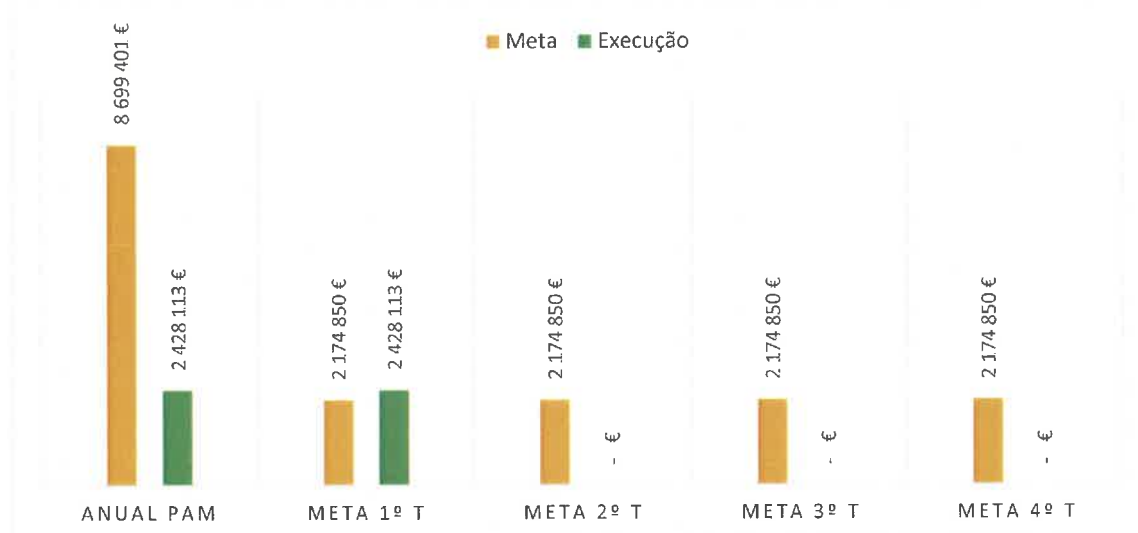
No 1º trimestre de 2025, a Autarquia efetuou pagamentos no montante de 2 428 113,16 euros.

Quadro 3 – Execução da despesa total

	Meta	Execução	Percentagem
Anual PAM	8 699 401 €	2 428 113 €	27,9%
Meta 1º T	2 174 850 €	2 428 113 €	111,6%
Meta 2º T	2 174 850 €	- €	0,0%
Meta 3º T	2 174 850 €	- €	0,0%
Meta 4º T	2 174 850 €	- €	0,0%

Em termos acumulados, a despesa paga em 2025 ascende a um montante de 2 428 113,16 euros correspondente a 27,9 % da meta prevista em PAM para o total do ano, bem como uma execução de 111,6% do valor ajustado no PAM para o 1ª trimestre no valor de 2.174 milhares de euros.

Gráfico 3 – Execução da despesa total



Em termos totais a execução no 1ª trimestre evolui em linha com o PAM ajustado para o período.



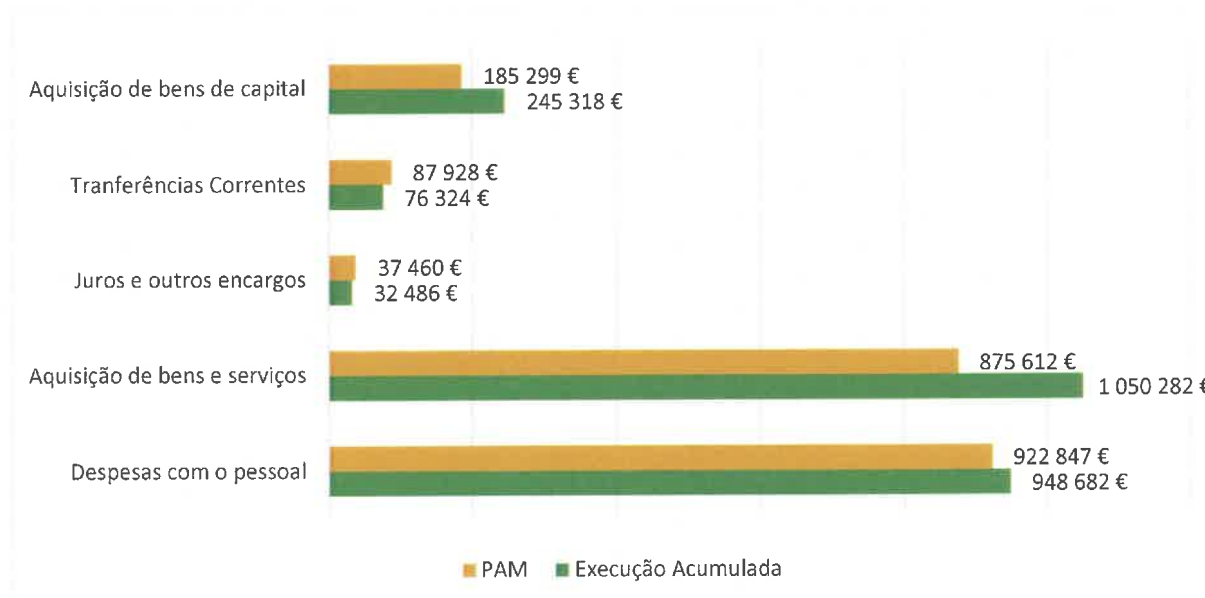
Quadro 4- Evolução dos principais agrupamentos da despesa

	PAM	Execução Acumulada	Percentagem
Despesas com o pessoal	922 847 €	948 682 €	102,8%
Aquisição de bens e serviços	875 612 €	1 050 282 €	119,9%
Juros e outros encargos	37 460 €	32 486 €	86,7%
Transferências Correntes	87 928 €	76 324 €	86,8%
Aquisição de bens de capital	185 299 €	245 318 €	132,4%

Analisando os principais agrupamentos de despesa verificamos que a maioria das rubricas ficaram dentro dos limites previstos, salientando a diminuição dos juros e outros encargos, evidenciando a redução dos mesmos através da reestruturação financeira levada a cabo ao longo de 2024.

Quanto à aquisição de bens de capital, ficou acima do previsto, devido ao facto da execução e pagamento de obras cofinanciadas em curso.

Gráfico 4 – Evolução dos principais agrupamentos da despesa





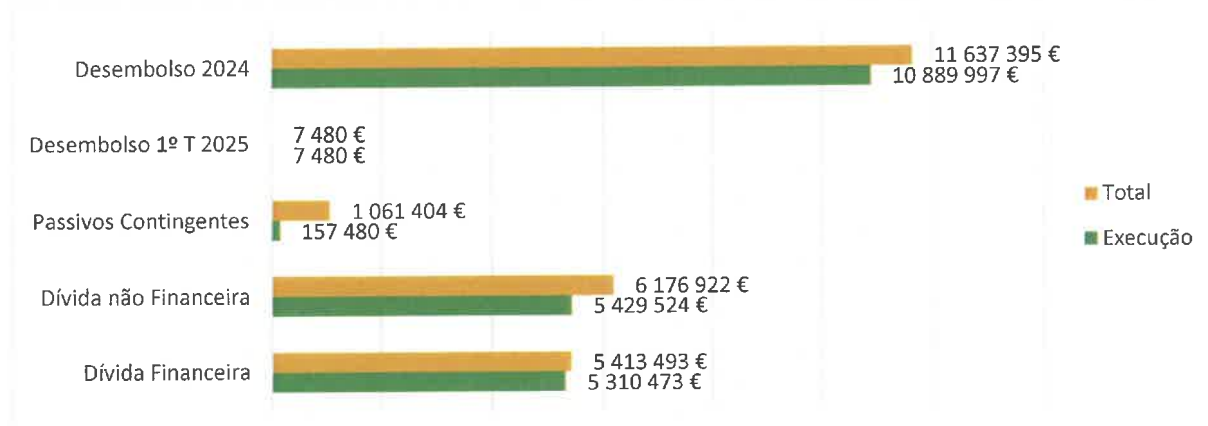
3. Medidas de reequilíbrio orçamental

De acordo com o PAM aprovado, não se encontram previstas medidas de reequilíbrio orçamental (receita e despesa) que abrangem o trimestre em análise, não existindo assim qualquer situação a reportar.

4. Assistência financeira

No período abrangido pelo presente trimestre foi desembolsado pelo Fundo de Apoio Municipal, um montante de 7 480,09 euros, relativo ao contrato de assistência financeira para pagamento de dívida referente aos passivos contingentes relativos ao processo n.º 58664/23.3 YIPRT constante no anexo 'C' do contrato de assistência financeira relativamente ao fornecedor Bricantel, o qual já foi pago.

Gráfico 5 – Execução do PRD



Quadro 4 – Execução do programa de reestruturação de dívida

Assistência Financeira	Total	Execução
Dívida Financeira	5 413 493 €	5 310 473 €
Dívida não Financeira	6 176 922 €	5 429 524 €
Passivos Contingentes	1 061 404 €	157 480 €
Total	12 651 819 €	10 897 477 €
Desembolso 1º T 2025	7 480 €	7 480 €
Desembolso 2024	11 637 395 €	10 889 997 €



5. Conclusão

O Município de Freixo de Espada à Cinta tem reunido esforços para cumprir as medidas previstas no PAM, apresentando valores de receita e despesa adequados ao previsto no PAM, apesar de existirem desvios no que concerne a algumas rubricas da despesa e da receita.

O Município de Freixo de Espada à Cinta reduziu o montante em excesso da dívida total, verificando-se a 31 de março de 2025, o cumprimento do pressuposto na alínea a), do nº3, do artigo 52º, da Lei nº 73/2013, de 03 de setembro, na sua atual redação, reduzindo o excesso de endividamento desde o final de 2023 em 1.787 milhares de euros.

Data de Reporte	Excesso de Endividamento	Redução 10% (a) do nº3 Art.º 52	Redução Efetiva	Situação de cumprimento	Varição no Excesso de Endividamento
31/12/2023	3 820 466,37 €				
31/12/2024	2 595 088,74 €	382 046,64 €	1 225 377,63 €	Sim	32,07%
31/03/2025	2 032 589,47 €	259 508,87 €	562 499,27 €	Sim	21,68%

O Prazo Médio de Pagamentos no final do 1º trimestre de 2025 do Município, é de 31 dias, evidenciando uma diminuição substancial de meio ano (193 dias), no final de 2023, para aproximadamente um mês no 1º trimestre de 2025.

Freixo de Espada à Cinta, 20 de maio de 2025

O Presidente da Câmara Municipal




Dr. Nuno Manuel Rocha Gomes Ferreira